

# EN SÆRUTGAVE TIL RESPONDENTER

*I hvilket omfang benytter norske virksomheter revisor til utvalgte rådgivningsoppgaver?*

2020





## Rapportgrunnlag

Grunnlaget for disse resultater er spesialanalyser på det datamaterialet som danner grunnlag for det årlige Revisjonsbarometer fra Aalund.

Revisjonsbarometret er en stor årlig undersøkelse, hvor den økonomiansvarlige hos virksomheter i privat sektor med 10 eller flere ansatte, vurderer samarbeidet med hovedrevisor.

Dette er en bransjeundersøkelse som eies av Aalund, og som kan kjøpes av revisjonsfirmaer. Intervjuene gjennomføres per telefon med en svarprosent på 46%.

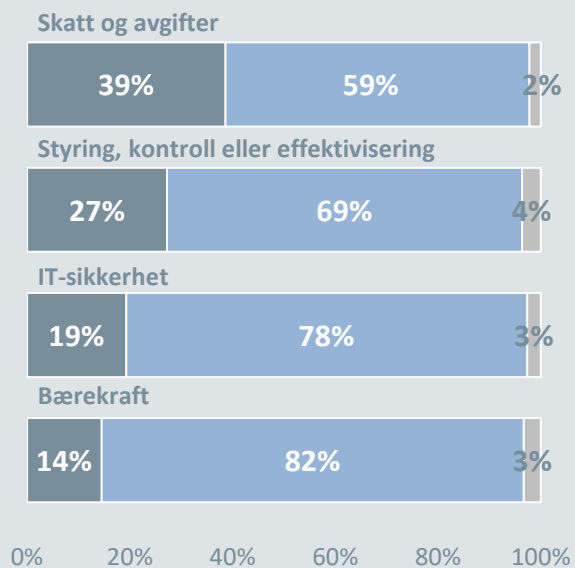
Resultatene bygger på i alt 1.602 intervju, som fordeler seg slik:

INTERVJUFORDELING PÅ OMSETNING	
15-49 mill.	672
50+ mill.	654
Toppsegmentet	276
Total	1.602

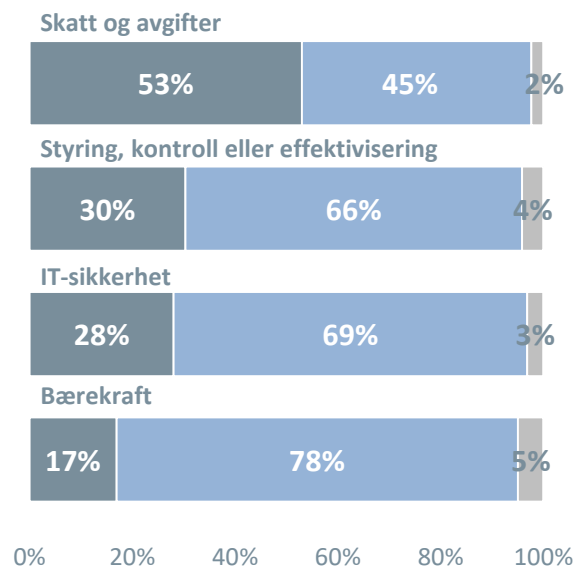
\*Toppsegmentet består av de 500 største virksomheter i Norge målt på omsetning, samt alle børsnoterte selskaper.

## Forventer å kjøpe ekstern rådgivning det neste året

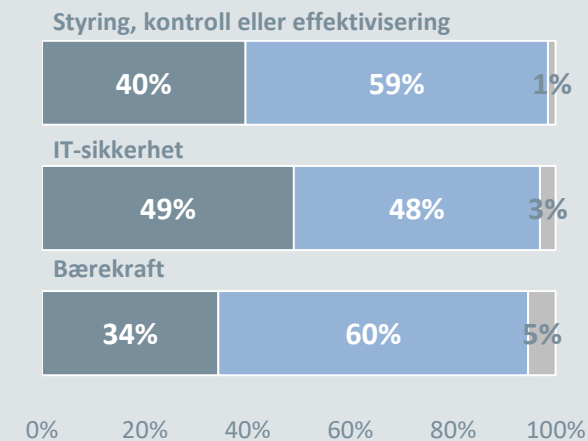
### 15-49 mill.



### 50 mill.

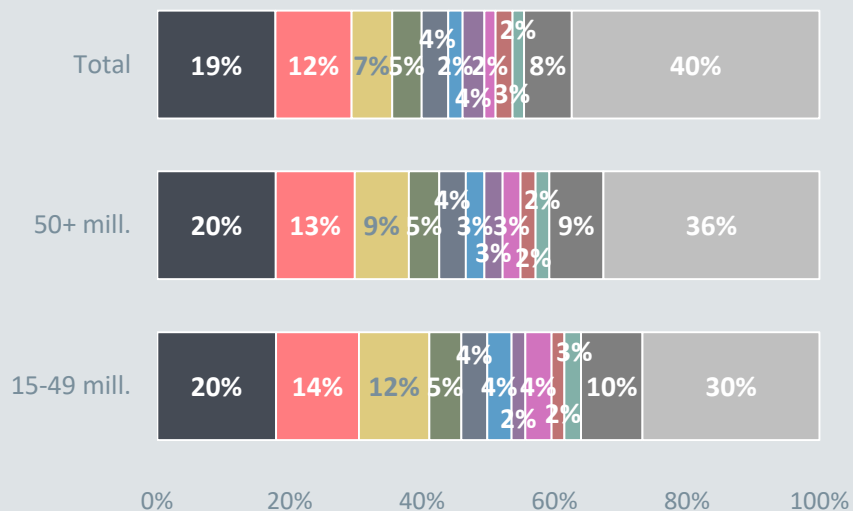


### Toppsegment



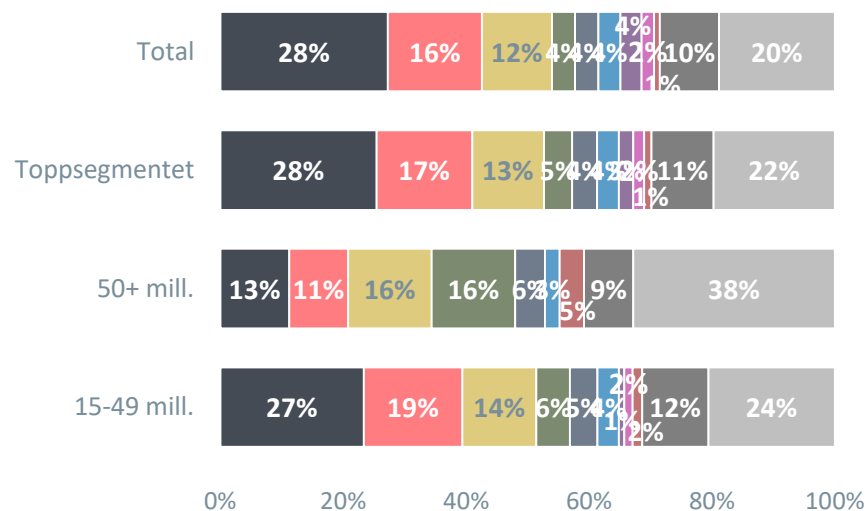
■ Får behov ■ Får ikke behov ■ Vet ikke

## Konkrete rådgivningsytelser innen Skatt og avgifter



- Skattrådgivning, -spørsmål
- Skatt, -beregning, i årsregnskap, selvang.
- Moms, avgifter, rådgivning om
- Rådgivning ifbm. korona krisen
- Selskapsstrukt./-(re)konstrukt.
- Internasjonale aktiviteter, handel, etablering
- Eiendomsrelatert skatt
- Utenlandsk skatt
- Oppdatering av skatt-, moms-, avgiftslover
- Kjøp og salg av bedrift
- Annen
- Vet ikke

## Konkrete rådgivningsytelser innen Styring, kontroll eller effektivisering



- Effektivisering av drift, prosesser, rutiner
- Organisering, organisasjon, struktur, stukturering
- Digitalisering, IT, systemer
- Kontroll, intern kontroll
- Økonomi, økonomistyring, finansiering
- Strategi, forretningsutvikling, utvidelse
- Kjøp og salg av bedrift
- Selskapsetablering, selskapstyper
- Automatisering, robotikk
- Annen
- Vet ikke

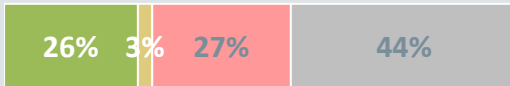
## Hvor forventes kjøp av ekstern rådgivning?

### 15-49 mill.

#### Skatt og avgifter



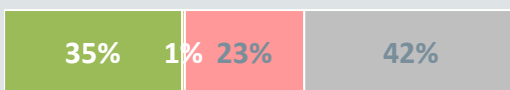
#### Styring, kontroll eller effektivisering



#### IT-sikkerhet



#### Bærekraft



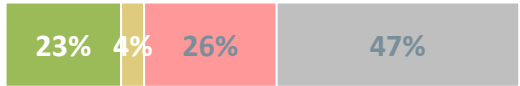
0% 20% 40% 60% 80% 100%

### 50 mill.

#### Skatt og avgifter



#### Styring, kontroll eller effektivisering



#### IT-sikkerhet



#### Bærekraft




0% 20% 40% 60% 80% 100%

- Vil kontakte egen revisor
- Vil kontakte egen revisor og annen rådgiver
- Vil kontakte annen rådgiver
- Vet ikke

### Toppsegment

#### Styring, kontroll eller effektivisering



#### IT-sikkerhet



#### Bærekraft

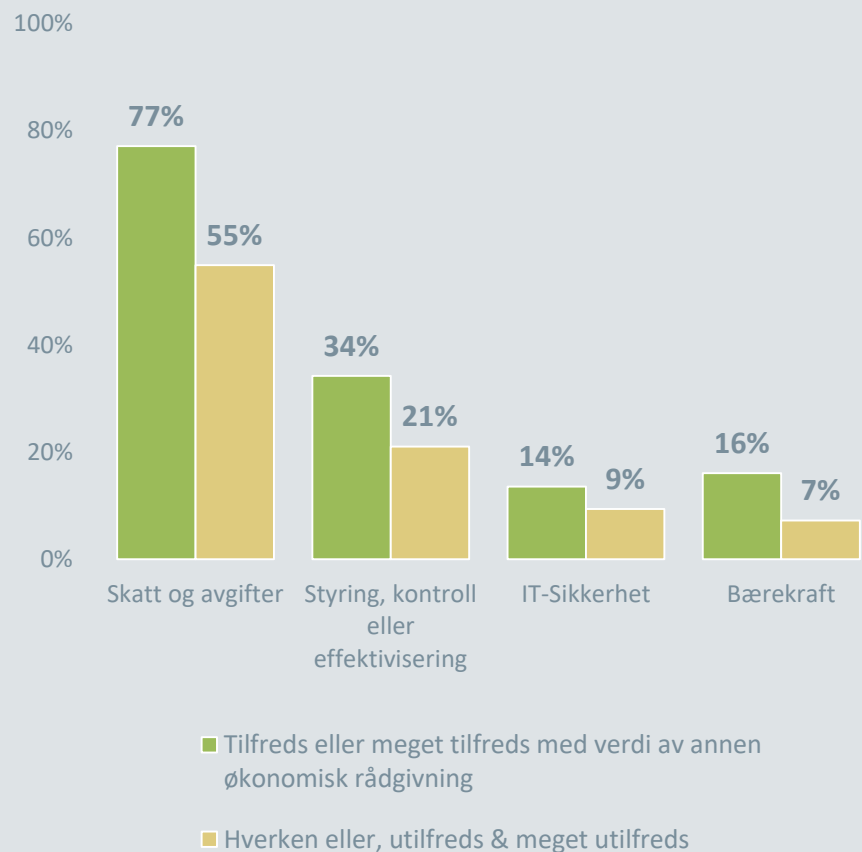


0% 20% 40% 60% 80% 100%

## Hvor forventes kjøp av ekstern rådgivning?

### Andel som vil søke rådgivning hos egen revisor

Avhengig av tilfredshet med verdi av annen økonomisk rådgivning



## Hvor forventes kjøp av ekstern rådgivning?

### Andel som vil søke rådgivning hos egen revisor

Tilbudet av rådgivningstjenester i forhold til dine behov

