

# EN SÆRUDGAVE TIL RESPONDENTER

*I hvilket omfang benytter danske virksomheder revisor til udvalgte rådgivningsopgaver?*

2020





## Rapportgrundlag

Grundlaget for disse resultater er særkørsler på det datamateriale, der danner grundlag for det årlige Revisionsbarometer fra Aalund.

Revisionsbarometret er en stor årlig interviewundersøgelse, hvor den økonomiansvarlige hos private erhvervsvirksomheder med 10 eller flere ansatte vurderer samarbejdet med hovedrevisor.

Der er tale om en brancheundersøgelse, som ejes af Aalund, og som kan købes af revisionsfirmaer. Interviewene gennemføres per telefon med en svarprocent på 46%.

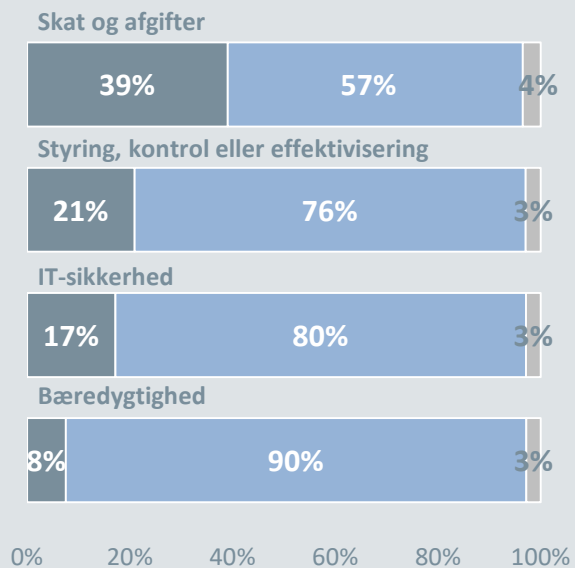
Resultaterne bygger på i alt 1.773 interview og er fordelt således:

INTERVIEWFORDELING FORDELT PÅ ANTAL ANSATTE - 2020	
10-19 ansatte	452
20-49 ansatte	430
50-99 ansatte	415
100-499 ansatte	258
Topsegment	218
<b>I ALT</b>	<b>1.773</b>

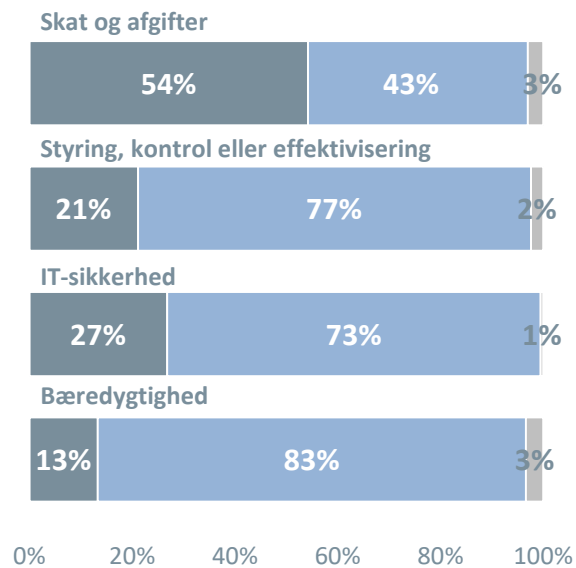
\*Topsegmentet består af de 500 største virksomheder i Danmark målt på omsætning samt alle børsnoterede selskaber.

## Forventet behov for køb af ekstern rådgivning det kommende år

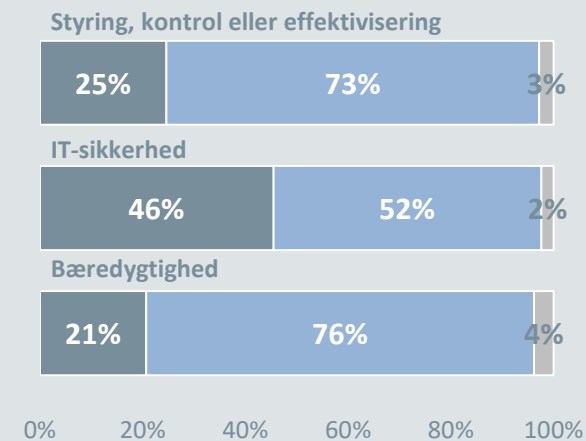
### 1-49 ansatte



### 50-499 ansatte

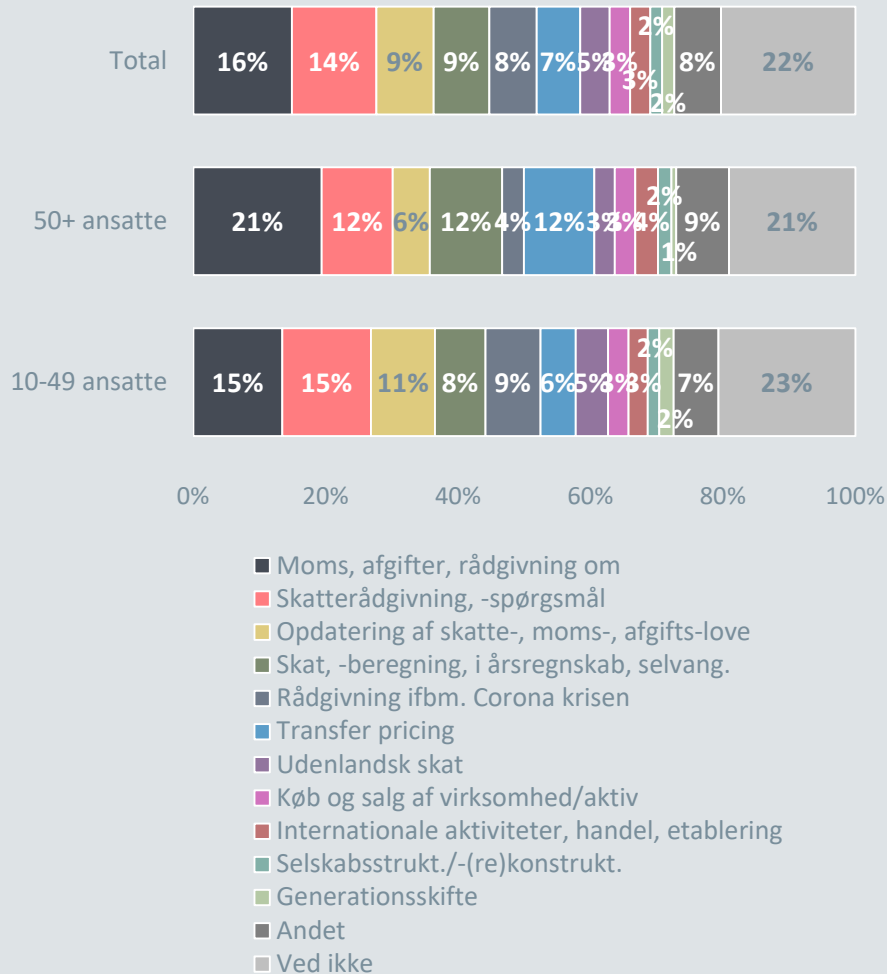


### Topsegment

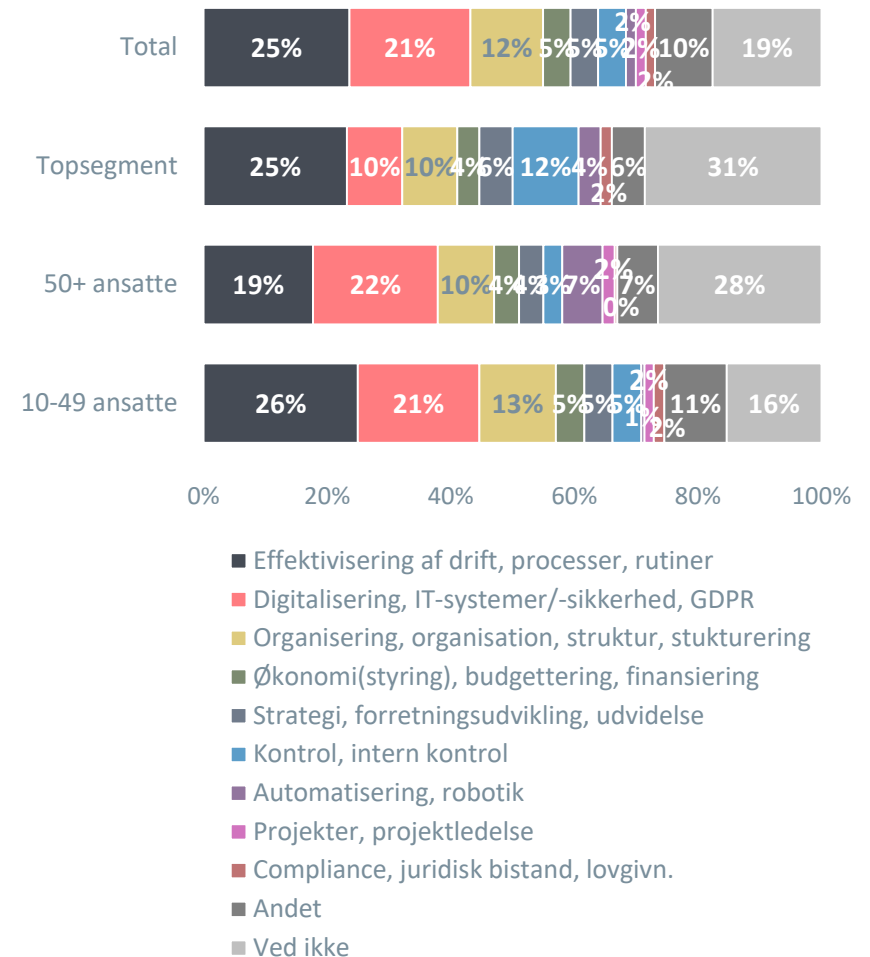


■ Får behov ■ Får ikke behov ■ Ved ikke

## Forventede rådgivningsydelse inden for skat og afgifter



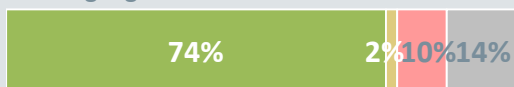
## Forventede rådgivningsydelse inden for styring, kontrol eller effektivisering



## Hvor forventes køb af ekstern rådgivning

### 1-49 ansatte

#### Skat og afgifter




#### Styring, kontrol eller effektivisering



#### IT-sikkerhed



#### Bæredygtighed



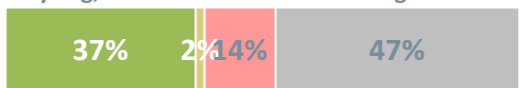
0% 20% 40% 60% 80% 100%

### 50-499 ansatte

#### Skat og afgifter



#### Styring, kontrol eller effektivisering



#### IT-sikkerhed



#### Bæredygtighed

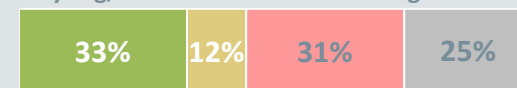


0% 20% 40% 60% 80% 100%

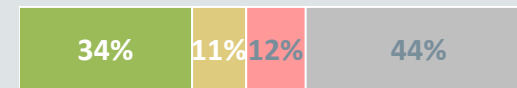
- Vil henvende sig til egen revisor
- Vil henvende sig til egen revisor og anden rådgiver
- Vil henvende sig til anden rådgiver
- Ved ikke

### Topsegment

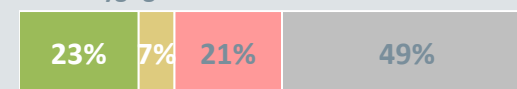
#### Styring, kontrol eller effektivisering



#### IT-sikkerhed



#### Bæredygtighed

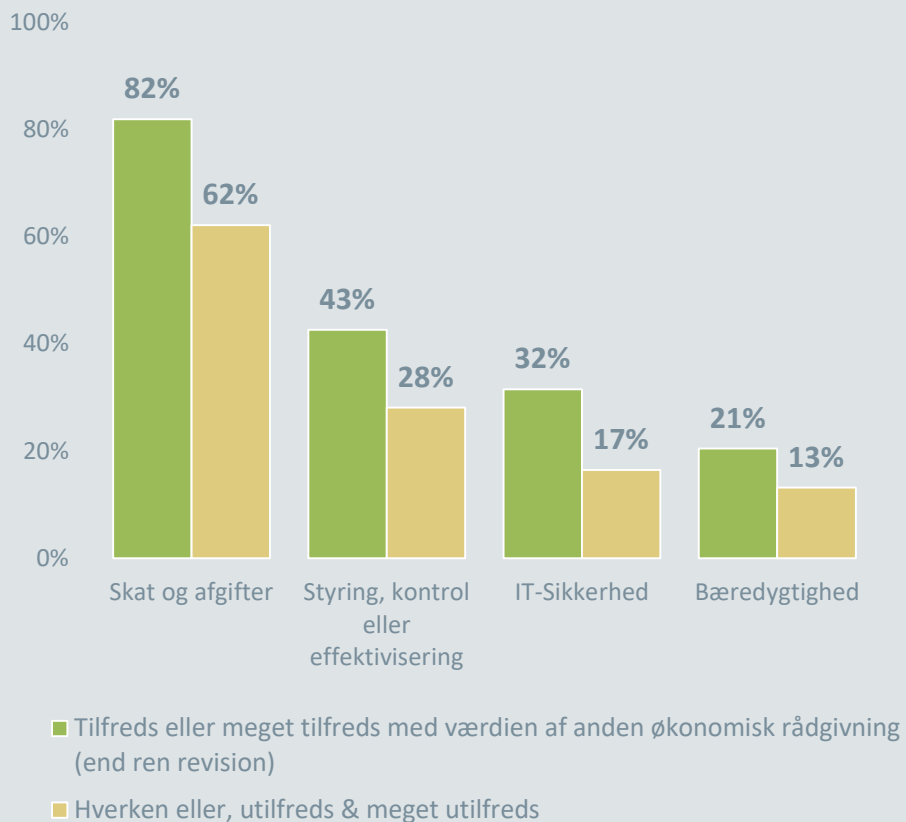


0% 20% 40% 60% 80% 100%

## Hvor forventes køb af ekstern rådgivning

### Andel som vil søge rådgivning hos egen revisor

Afhængig af tilfredshed med værdien af tidligere modtaget rådgivning



## Hvor forventes køb af ekstern rådgivning

### Andel som vil søge rådgivning hos egen revisor

Afhængig af tilfredshed med personlig kemi med ansvarlig revisor

